


Filtro de agua de recambio recomendado para el dispensador de agua BRITA Cube



MAXTRA PRO Experto en cal

Para obtener un agua con un sabor excepcional y proteger tu electrodoméstico

15 % de descuento aquí*



* Añade un paquete de seis filtros MAXTRA PRO EXPERTO EN CAL a tu cesta de la compra e introduce el código de cupón CUBE15 para recibir un 15 % de descuento en tu pedido de filtros MAXTRA PRO EXPERTO EN CAL.

El código no se puede combinar con otros y solo lo puede canjear una vez una sola persona.

La oferta es válida hasta el 31 de diciembre de 2029 o hasta fin de existencias. La oferta está disponible para las tiendas online de BRITA de Alemania, Reino Unido, Bélgica, Países Bajos, España y Portugal.

Descubre BRITA

www.welcome.brita.net



Servicios



Consejos
sobre productos



Oportunidad
de ganar



Descuento




CU2409



BRITA Cube | 4 litros
Dispensador de agua doméstico

GUÍA DE
INICIO
RÁPIDO

Más idiomas





Mantente hidratado

Una hidratación adecuada es la base de todos los procesos metabólicos del organismo, además de ser un aspecto vital para la salud. Beber una cantidad suficiente de agua puede resultar muy fácil si el agua sabe bien. Para obtener un nivel de seguridad definitivo, el dispensador BRITA Cube combina dos poderosas tecnologías: el filtrado MAXTRA PRO y la innovadora tecnología UV-C. Gracias al excelente sabor del agua del dispensador BRITA Cube, mantenerse hidratado a lo largo del día resulta muy fácil.

¿Cómo se prepara la taza perfecta de té?

La ESTA (del inglés European Speciality Tea Association, Asociación Europea Especializada en Té) recomienda utilizar agua filtrada para preparar té, así como tener en cuenta las distintas temperaturas y tiempos necesarios para elaborar cada tipo de té. En definitiva, es una cuestión de sabor. Solo tienes que probar el té a distintas temperaturas hasta dar con la que más te agrade.



* La ESTA es una organización sin ánimo de lucro. Su misión consiste en crear e inspirar la excelencia en la comunidad de las especialidades de té a través de la innovación, la investigación, la formación y la comunicación. Como organización inglesa que es, tiene sus raíces en el país donde más té se bebe y donde más abundan los expertos en este campo.

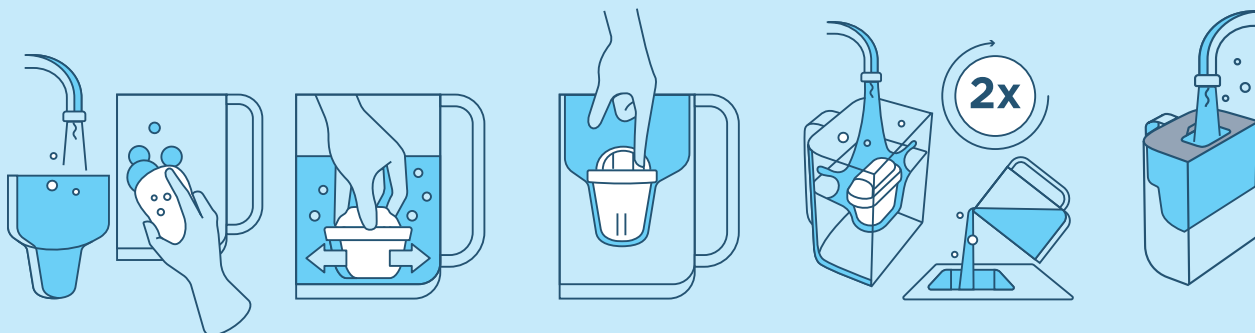


El secreto del buen café

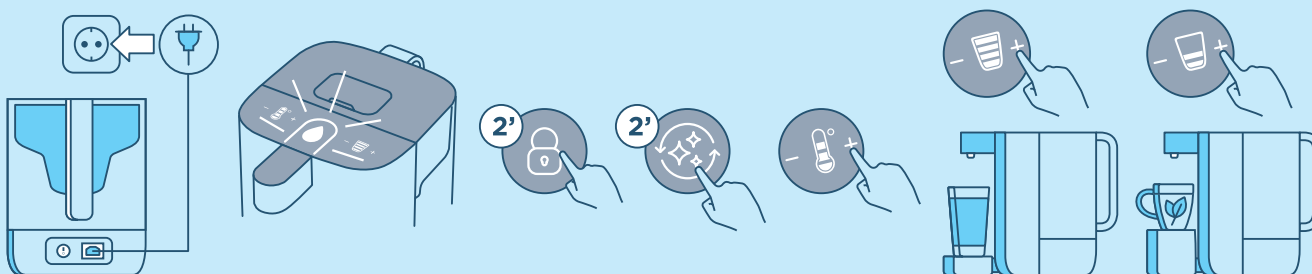
Además de los granos de café y la forma en la que se prepara esta bebida, el agua influye de forma decisiva en el sabor del café. Si el agua es demasiado dura, reacciona con los ácidos del café y este puede adquirir un sabor poco equilibrado, amargo e insulso, a pesar de que se utilicen los mejores granos y se prepare cuidadosamente. Por lo tanto, utiliza siempre agua filtrada para asegurarte de que el café sepa mejor.

Guía de inicio rápido

Paso 1: Limpia el depósito de agua y el embudo, activa el filtro MAXTRA PRO y llena el depósito.



Paso 2: Enchufa el cable de alimentación, y activa y utiliza el dispensador BRITA Cube.



Paso 3: Familiarízate con los símbolos.

Volumen del vaso	Temperatura	Símbolos de seguridad	Temperaturas y tiempos de elaboración recomendados
150 ml	Ambiente	Bloqueo infantil Pulsa el botón durante dos segundos para desbloquear el electrodoméstico.	Té
250 ml	45°	Indicador de tecnología UV-C La luz LED UV-C está activa y elimina las bacterias. Disfruta de tu bebida.	Té verde 65° De 0,5 a 3 min
350 ml	65°	Indicador de cambio de filtro Si el botón se ilumina en rojo, cambia el filtro. Si el botón se ilumina en naranja, queda una semana para tener que cambiar el filtro.	Té blanco 85° De 1 a 2 min
450 ml	85°	Indicador de autolimpieza Rellena hasta los 750 ml y pulsa el botón durante dos segundos. La luz se apaga automáticamente después de la limpieza.	Té negro De 85° a 95° De 4 a 5 min
	95°	Indicador de depósito de agua vacío Rellena el depósito de agua.	Té oolong De 85° a 95° 3 min
			Té de frutas 95° De 5 a 7 min
			Té de hierbas 95° De 5 a 7 min
			Café Utiliza el dispensador BRITA Cube a 95° para disfrutar al máximo del aroma del café.